
































































CONEXION VIA BLUETOOTH A NAVEGADORES GPS

Para efectuar el emparejamiento y la conexión entre el sistema N-Com y el navegador GPS seguir las instrucciones del intercomunicador N-Com.

Importante:

- Las informaciones se refieren a la última versión firmware descargable desde el programa N-Com Wizard (para los sistemas N-Com que lo permiten).
- Gestión de teléfono y GPS al mismo tiempo.

MARCA	MODELO	TELÉFONO	CONFERENCIA GPS	NOTAS
Garmin	Zumo 660	Si	Si	<ul style="list-style-type: none"> • Si las indicaciones del GPS se escuchan distorsionadas, y para evitar daños a los altavoces, el volumen del parámetro "Navegación" del GPS debe quedar a un valor máximo del 50-70% de su total. Si necesario, aumentar el volumen del dispositivo N-Com. • El GPS está provisto del protocolo A2DP, que permite la escucha de música en alta calidad estéreo. Durante la escucha en esta modalidad, no es posible activar la función de intercomunicador vía Bluetooth con el copiloto.
Garmin	Motorrad IV	Si	Si	<ul style="list-style-type: none"> • Si las indicaciones del GPS se escuchan distorsionadas, y para evitar daños a los altavoces, el volumen del parámetro "Navegación" del GPS debe quedar a un valor máximo del 50-70% de su total. Si necesario, aumentar el volumen del dispositivo N-Com. • El GPS está provisto del protocolo A2DP, que permite la escucha de música en alta calidad estéreo. Durante la escucha en esta modalidad, no es posible activar la función de intercomunicador vía Bluetooth con el copiloto.
Garmin	Zumo 550-500	Si	Si	
Garmin	Zumo 350 LM	No	Si	<ul style="list-style-type: none"> • Una vez emparejados los cascos y el navegador, la conexión Piloto-Pasajero no es automática. Para usar la modalidad interfono es necesario activar la conexión apretando brevemente "ON".
Garmin	NUVI 510	No	Si	<ul style="list-style-type: none"> • Una vez emparejados los cascos y el navegador, la conexión Piloto-Pasajero no es automática. Para usar la modalidad interfono es necesario activar la conexión apretando brevemente "ON".
Garmin	Zumo 220	No	Si	<ul style="list-style-type: none"> • Una vez emparejados los cascos y el navegador, la conexión Piloto-Pasajero no es automática. Para usar la modalidad interfono es necesario activar la conexión apretando brevemente "ON".

MARCA	MODELO	TELÉFONO	CONFERENCIA GPS	NOTAS																		
Garmin	Zumo 595-590	Si	Si	<table border="1"> <thead> <tr> <th></th> <th>CONFIGURATION</th> <th>RESULT</th> </tr> </thead> <tbody> <tr> <td>A</td> <td> ((••)) </td> <td></td> </tr> <tr> <td>B</td> <td> ((••))  ((••)) </td> <td></td> </tr> <tr> <td>C</td> <td> ((••))  ((••)) </td> <td></td> </tr> <tr> <td>D</td> <td> ((••))  ((••))  ((••)) </td> <td></td> </tr> <tr> <td>E</td> <td> ((••))  ((••))   ((••))</td> <td></td> </tr> </tbody> </table> <ul style="list-style-type: none"> • Si las indicaciones del GPS se escuchan distorsionadas, y para evitar daños a los altavoces, el volumen del parámetro "Navegación" del GPS debe quedar a un valor máximo del 50-70% de su total. Si necesario, aumentar el volumen del dispositivo N-Com. • El GPS está provisto del protocolo A2DP, que permite la escucha de música en alta calidad estéreo. Durante la escucha en esta modalidad, no es posible activar la función de intercomunicador vía Bluetooth con el copiloto. 		CONFIGURATION	RESULT	A	 ((••)) 		B	 ((••))  ((••)) 		C	 ((••))  ((••)) 		D	 ((••))  ((••))  ((••)) 		E	 ((••))  ((••))   ((••))	
	CONFIGURATION	RESULT																				
A	 ((••)) 																					
B	 ((••))  ((••)) 																					
C	 ((••))  ((••)) 																					
D	 ((••))  ((••))  ((••)) 																					
E	 ((••))  ((••))   ((••))																					

MARCA	MODELO	TELÉFONO	CONFERENCIA GPS	NOTAS
Tom Tom	400	Si	No	
Tom Tom	Urban Rider	Si	Si	<ul style="list-style-type: none"> • El uso de Tom Tom Rider 1, Tom Tom Rider 2, Tom Tom Urban Rider requiere la activación del comando dedicado en el programa N-Com Wizard, sección Actualización (Firmware Update). Advertencia: la activación del comando no permite el uso de la App N-Com en los smartphone Android. • Si la búsqueda del auricular fuera difícil, repetir el procedimiento después de reiniciar el Tom Tom Rider siguiendo las indicaciones del manual de instrucciones del GPS. Si siguen los problemas de emparejamiento restaurar los ajustes de fábrica (en el menú "Cambia preferencias" selecciona Restaurar configuración de fábrica).
Tom Tom	Rider Pro	Si	Si	<ul style="list-style-type: none"> • El uso de Tom Tom Rider 1, Tom Tom Rider 2, Tom Tom Urban Rider requiere la activación del comando dedicado en el programa N-Com Wizard, sección Actualización (Firmware Update). Advertencia: la activación del comando no permite el uso de la App N-Com en los smartphone Android. • Si la búsqueda del auricular fuera difícil, repetir el procedimiento después de reiniciar el Tom Tom Rider siguiendo las indicaciones del manual de instrucciones del GPS. Si siguen los problemas de emparejamiento restaurar los ajustes de fábrica (en el menú "Cambia preferencias" selecciona Restaurar configuración de fábrica).
Tom Tom	Rider 1 Rider 2	Si	Si	<ul style="list-style-type: none"> • El uso de Tom Tom Rider 1, Tom Tom Rider 2, Tom Tom Urban Rider requiere la activación del comando dedicado en el programa N-Com Wizard, sección Actualización (Firmware Update). Advertencia: la activación del comando no permite el uso de la App N-Com en los smartphone Android. • Si la búsqueda del auricular fuera difícil, repetir el procedimiento después de reiniciar el Tom Tom Rider siguiendo las indicaciones del manual de instrucciones del GPS. Si siguen los problemas de emparejamiento restaurar los ajustes de fábrica (en el menú "Cambia preferencias" selecciona Restaurar configuración de fábrica).