





























































COLLEGAMENTO VIA BLUETOOTH AI NAVIGATORI SATELLITARI

Per effettuare l'affiliazione ed il collegamento tra sistema N-Com e navigatore satellitare seguire le istruzioni del proprio interfono N-Com.

Importante:

- Le informazioni seguenti si riferiscono all'ultima versione firmware del sistema N-Com, scaricabile dal programma N-Com Wizard (per i sistemi N-Com che lo consentono).
- Gestione contemporanea di telefono e GPS.

MARCA	MODELLO	GESTIONE TELEFONO	CONFERENZA GPS	NOTE
Garmin	Zumo 660	Sì	Sì	<ul style="list-style-type: none"> • Se le indicazioni del navigatore risultano distorte, e per evitare danni agli altoparlanti, impostare il volume audio del parametro "Navigazione" ad un valore massimo del 50-70%. Se necessario, incrementare il volume agendo dal dispositivo N-Com. • Il navigatore è provvisto di protocollo A2DP che permette l'ascolto di musica in alta qualità stereo. Durante l'ascolto della musica con questa modalità non è possibile attivare l'interfonia Bluetooth con il passeggero.
Garmin	Motorrad IV	Sì	Sì	<ul style="list-style-type: none"> • Se le indicazioni del navigatore risultano distorte, e per evitare danni agli altoparlanti, impostare il volume audio del parametro "Navigazione" ad un valore massimo del 50-70%. Se necessario, incrementare il volume agendo dal dispositivo N-Com. • Il navigatore è provvisto di protocollo A2DP che permette l'ascolto di musica in alta qualità stereo. Durante l'ascolto della musica con questa modalità non è possibile attivare l'interfonia Bluetooth con il passeggero.
Garmin	Zumo 550-500	Sì	Sì	
Garmin	Zumo 350 LM	No	Sì	<ul style="list-style-type: none"> • Una volta affiliati i caschi e il navigatore, la connessione Pilota-Passeggero non avviene in modo automatico. Per utilizzare la modalità interfono è necessario attivare la connessione premendo brevemente "ON".
Garmin	NUVI 510	No	Sì	<ul style="list-style-type: none"> • Una volta affiliati i caschi e il navigatore, la connessione Pilota-Passeggero non avviene in modo automatico. Per utilizzare la modalità interfono è necessario attivare la connessione premendo brevemente "ON".
Garmin	Zumo 220	No	Sì	<ul style="list-style-type: none"> • Una volta affiliati i caschi e il navigatore, la connessione Pilota-Passeggero non avviene in modo automatico. Per utilizzare la modalità interfono è necessario attivare la connessione premendo brevemente "ON".

MARCA	MODELLO	GESTIONE TELEFONO	CONFERENZA GPS	NOTE																		
Garmin	Zumo 595-590	Sì	Sì	<table border="1"> <thead> <tr> <th></th> <th>CONFIGURATION</th> <th>RESULT</th> </tr> </thead> <tbody> <tr> <td>A</td> <td> ((••)) </td> <td></td> </tr> <tr> <td>B</td> <td> ((••))  ((••)) </td> <td></td> </tr> <tr> <td>C</td> <td> ((••))  ((••)) </td> <td></td> </tr> <tr> <td>D</td> <td> ((••))  ((••))  ((••)) </td> <td></td> </tr> <tr> <td>E</td> <td> ((••))  ((••)) </td> <td></td> </tr> </tbody> </table> <ul style="list-style-type: none"> • Se le indicazioni del navigatore risultano distorte e per evitare danni agli altoparlanti, impostare il volume audio del parametro "Navigazione" ad un valore massimo del 50-70%. Se necessario, incrementare il volume agendo dal dispositivo N-Com. • Il navigatore è provvisto di protocollo A2DP che permette l'ascolto di musica in alta qualità stereo. Durante l'ascolto della musica con questa modalità non è possibile attivare l'interfonia Bluetooth con il passeggero. 		CONFIGURATION	RESULT	A	 ((••)) 		B	 ((••))  ((••)) 		C	 ((••))  ((••)) 		D	 ((••))  ((••))  ((••)) 		E	 ((••))  ((••)) 	
	CONFIGURATION	RESULT																				
A	 ((••)) 																					
B	 ((••))  ((••)) 																					
C	 ((••))  ((••)) 																					
D	 ((••))  ((••))  ((••)) 																					
E	 ((••))  ((••)) 																					

MARCA	MODELLO	GESTIONE TELEFONO	CONFERENZA GPS	NOTE
Tom Tom	400	Sì	No	
Tom Tom	Urban Rider	Sì	Sì	<ul style="list-style-type: none"> • L'uso di Tom Tom richiede l'attivazione del comando dedicato sul programma N-Com Wizard, sezione Aggiornamento Firmware. Attenzione: l'attivazione del comando non consente l'uso della App N-Com su smartphone Android. • Se la ricerca dell'auricolare risulta difficoltosa ripetere la procedura dopo aver effettuato il reset del TomTom Rider secondo le modalità illustrate nelle istruzioni del navigatore. Se si incontrassero ancora problemi di affiliazione, ripristinare le condizioni di fabbrica (dal menù "Cambia Preferenze" selezionare "Ripristina configurazioni iniziali").
Tom Tom	Rider Pro	Sì	Sì	<ul style="list-style-type: none"> • L'uso di Tom Tom richiede l'attivazione del comando dedicato sul programma N-Com Wizard, sezione Aggiornamento Firmware. Attenzione: l'attivazione del comando non consente l'uso della App N-Com su smartphone Android. • Se la ricerca dell'auricolare risulta difficoltosa ripetere la procedura dopo aver effettuato il reset del TomTom Rider secondo le modalità illustrate nelle istruzioni del navigatore. Se si incontrassero ancora problemi di affiliazione, ripristinare le condizioni di fabbrica (dal menù "Cambia Preferenze" selezionare "Ripristina configurazioni iniziali").
Tom Tom	Rider 1 Rider 2	Sì	Sì	<ul style="list-style-type: none"> • L'uso di Tom Tom richiede l'attivazione del comando dedicato sul programma N-Com Wizard, sezione Aggiornamento Firmware. Attenzione: l'attivazione del comando non consente l'uso della App N-Com su smartphone Android. • Se la ricerca dell'auricolare risulta difficoltosa ripetere la procedura dopo aver effettuato il reset del TomTom Rider secondo le modalità illustrate nelle istruzioni del navigatore. Se si incontrassero ancora problemi di affiliazione, ripristinare le condizioni di fabbrica (dal menù "Cambia Preferenze" selezionare "Ripristina configurazioni iniziali").